

רשת חברתית בית-ספרית
אתר: www.yoanim.org.il
דוא"ל: team@yoanim.org.il

ממשק התלמיד

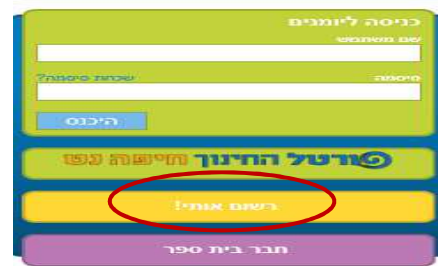
מדריך למשתמש

תוכן עניינים

3.....	הרשמה וכניסה לאתר:
4.....	פרופיל:
5.....	החלפת סיסמה
5.....	הגדרת פרטיות:
5.....	התראות
6.....	הודעות:
6.....	חברים
7.....	קבוצות ואירועים
7.....	יצירת אירוע/קבוצה
9.....	בלוג:
10.....	יומן שלי:
11.....	שיעורי בית:
11.....	מערכת שעות:

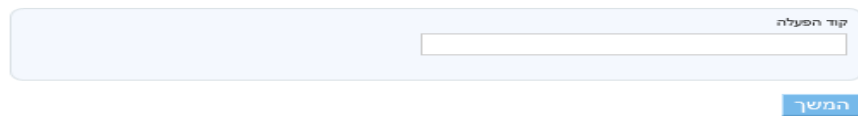
הרשמה וכניסה לאתר:

כניסה לאתר יומנים בכתובת: yomanim.org.il
יש לחצן "רשום אותי" לחצו עליו

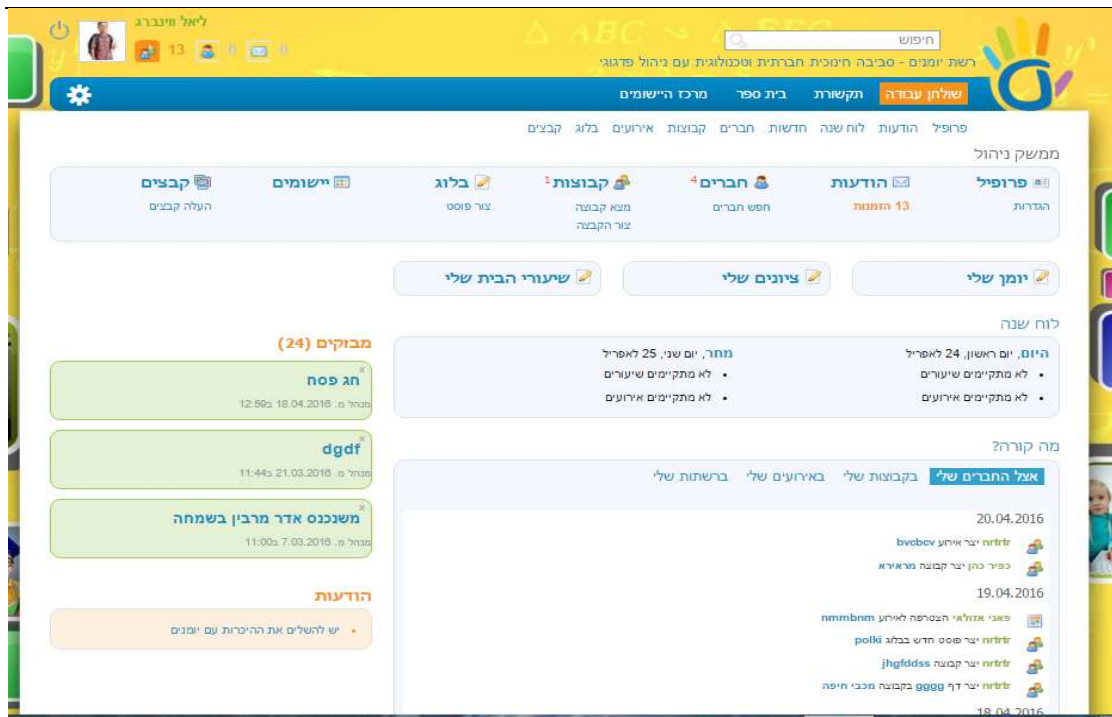


יפתח לכם חלון חדש ובו תצטרכו להקליד את קוד הפעלה שחולק על ידי המורה ככניסה ראשונית.

הרשמה ליומנים



לאחר הכנסת קוד הפעלה תצטרכו להזין שם משתמש וסיסמה שאיתם תכנסו באופן קבוע. אם כניסתכם למערכת תגיעו ליומן הדיגיטלי שלכם הכולל- קישור לפרופיל האישי, הודעות, חברים משותפים, קבוצות בהם אתם חברים, בלוג, מאגר יישומים ומאגר קבצים לשם תוכלו לעלות קבצים או לעיין בקבצים שהועלו. בנוסף תוכלו להתעדכן בציונים ובשיעורי הבית.



פרופיל:

סדר הפועלות: יומן דיגיטלי --> פרופיל.

הפרופיל דומה לפרופיל אישי בתוכנת "FACEBOOK", רק שבמערכת שלנו הכול סגור וממדור לשייכים לבית הספר.

ביומן הדיגיטלי תקבלו עדכונים שוטפים של חדשות, מבזקים.

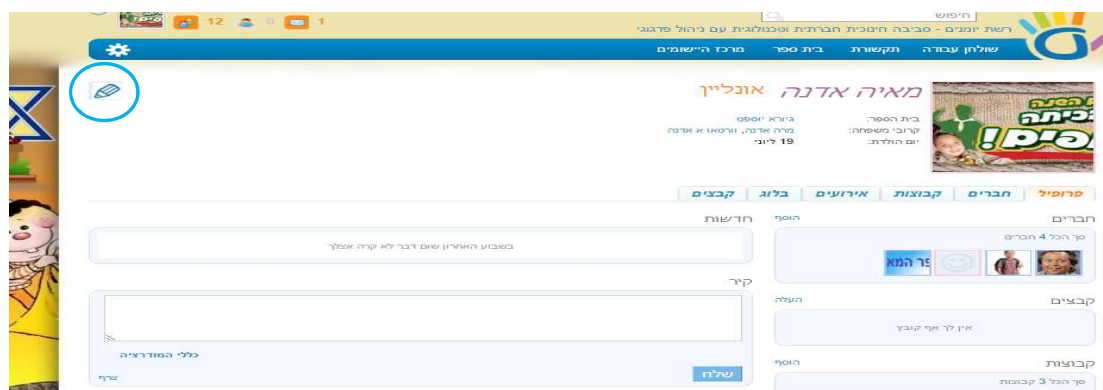
להלן פונקציות המתאפשרות דרך היומן הדיגיטלי-

קיימות 2 דרכים בעזרתם ניתן לעדכן את דף הפרופיל:

1. בעזרת גלגל השיניים הנמצא בצדו השמאלי של הדף הראשי ומלווה אותנו לאורך כול השימוש במערכת.




2. להיכנס לפרופיל וללחוץ על העיפרון בצדו השמאלי של הדף.



בעת עריכת הפרופיל ניתן לציין מידע עיקרי עליכם, למשל: פרטי קשר, תמונה, לאפס סיסמה, להגדיר כללי פרטיות על המשתמש שלכם, לבחור שפה לממשק ועוד. המעבר מתבצע באמצעות הלשוניות "פרופיל", "פרטיות" "בטחון", "סיסמה", "התראות" ו"ממשק".

אם אינכם מעוניינים שמשתמשים אחרים ב"יומנים" יידעו את שמכם הפרטי ושם משפחתכם האמיתיים ניתן להשתמש בכינוי. שימו לב: במדור "בית-ספר" תמיד יוצג שמכם המלא.

איך מגדירים גישה לפרטי המשתמש: בעזרת המנעול  לכולם , ליד כול פרמטר מופיע האובייקט שבעזרתו תוכלו לבחור האם לאפשר לכולם לצפות, לאף אחד או לחברים בלבד.

ברירת המחדל הינה שכולם יוכלו לצפות בנתונים, פתוחה לכל החברים ולכל הרשתות בהם אתם חברים (בית-ספרכם).


[פחפול](#)
[פרטיות](#)
[בטחון](#)
[סיסמה](#)
[התראות](#)
[תמיכה](#)

תמונה

תמונה חדשה

יש להעלות אך ורק תמונה אותנטית של המשתמש בלבד. אוסרים תמונות רקע ותמונות לא של המשתמש. מחוקי לחלופין ע"י האדמיניסטרטור של האתר.

תמונתך הנוכחית



פרטים אישיים

שם	שם אמצעי
כינוי	מיקן
גילך	35 בת
תאריך לידתך	14 למאי
תחביבים	

החלפת סיסמה

החלפת סיסמה מתבצעת דרך לשונית "סיסמה": מזינים את הסיסמה הישנה ומעדכנים את הסיסמה החדשה.

במידה ושכחתם את סיסמתכם, השתמשו בפונקציה של שחזור סיסמה: על מנת לעשות זאת צאו ממערכת "יומנים" ולחצו על האובייקט "שכחתי סיסמה?" בדף הכניסה.

לוגין

69237196

שם משתמש

סיסמה ישנה

סיסמה חדשה

לחזור על הסיסמה החדשה

הגדרת פרטיות:

בלשונית "פרטיות" ניתן להגדיר את גישתם של משתמשים אחרים למדורים מסוימים של יומנכם האישי, הכולל: פרופיל, פרטי קשר, חברים, תמונות, קיר. בטחון- בלשונית "בטחון" ניתן לעדכן את כתובת הדוא"ל, או להשתמש ב"שאלה-תשובה" על מנת לאפס סיסמה.

התראות

בלשונית "התראות" ניתן לבחור האם נרצה לקבל התראות הקשורות למערכת, אם כן איזה סוגי התראות/עדכונים יישלחו לכתובתכם האלקטרונית.

הודעות:

לכול תלמיד יש תיבת מייל פנימי, מאגר של הודעות המקוטלגות- התכתבויות, דואר נכנס, דואר יוצא ודיור.

סדר הפעולות: יומן דיגיטלי---< הודעות.

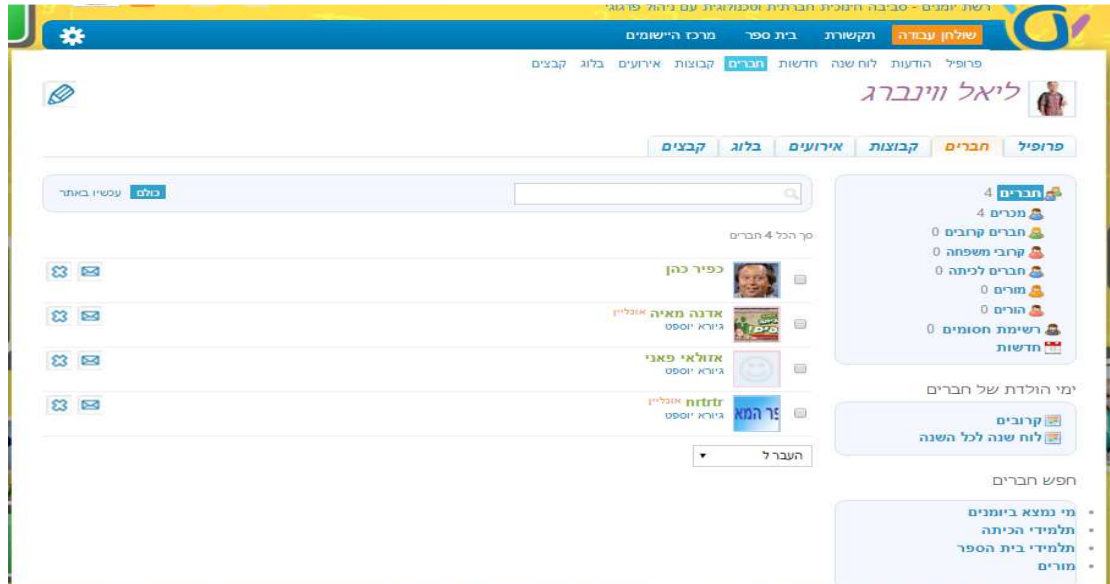
חברים

סדר הפעולות: יומן דיגיטלי --< חברים

כל השמות הפרטיים ושמות המשפחה ב"יומנים" הנם קישורים לפרופילים אישיים של משתמשי המערכת. ניתן להוסיף לרשימת החברים שלכם כל משתמש באתר: על מנת לעשות זאת צריך ללחוץ על צלמית " + " בדף הפרופיל שלו. לאחר האישור, המשתמש יופיע ברשימת החברים שלכם. ניתן לבצע חיפוש וסינון של חברים ואף לרשום הודעות.

אם תוצע לכם חברות, יתקבל עדכון בהתאם (הוא יופיע בממשק האישי שלכם וגם יגיע באמצעות עדכונים בדוא"ל). כשתעברו למדור "יומן שלי" <חברים> תראו בו סעיף חדש "מעוניינים בחברות איתך". תתבקשו לאשר את הצעת החברות על ידי לחיצה על "+" או לסרב להצעה על ידי לחיצה על "x" מול המשתמש המתאים.

לפני שתאשרו חברות ניתן לעבור לדף המשתמש על ידי לחיצה על כינויו ובדף שלו ללחוץ על "+" (הוספה לחברים).



קבוצות ואירועים

סדר הפעולות: יומן דיגיטלי << קבוצות.

בחלון זו תוכלו להבחין לאיזה קבוצות הנכם משתייכים, לעבור לדף הבית של אותו קבוצה ובנוסף לפתוח קבוצה חדשה. אירועים משותפים מוצגים לכלל המשתמשים במדור "תקשורת", ואילו אלה הבית-ספריים – בדף בית-הספר ובדפי הכיתות בלבד.

יצירת אירוע/קבוצה

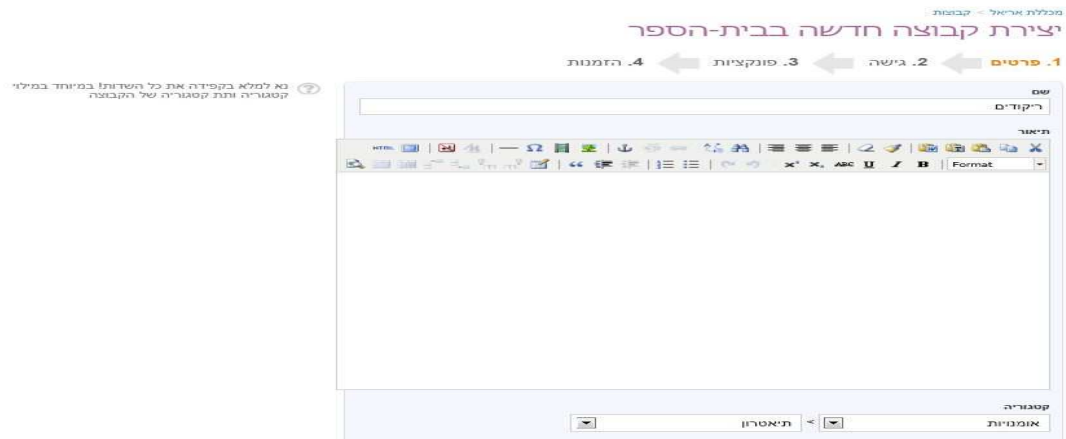
קיימות מס' דרכים ליצירת אירועים/קבוצות:

1. כניסה דיגיטלי -- < צור קבוצה.
2. יומן דיגיטלי -- < לוח שנה --> לחצו על "+"



תהליך יצירת הקבוצה או אירוע מורכב ממספר צעדים:

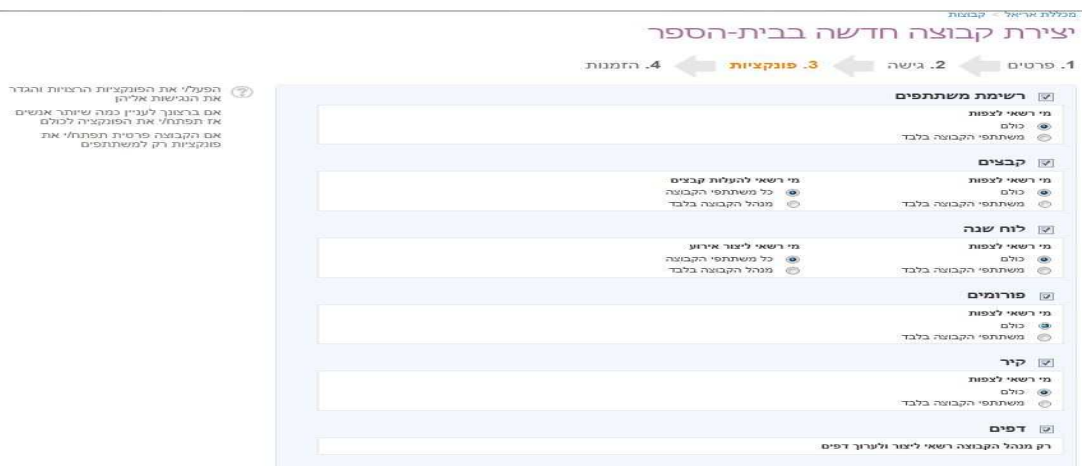
בשלב הראשון יש לציין את תיאור הקבוצה המוקמת, תאריך וסוג האירוע, לדוגמא: "אמנות/תיאטרון"



בשלב השני צריך להגדיר שייכות וגישת המשתמשים לקבוצה.



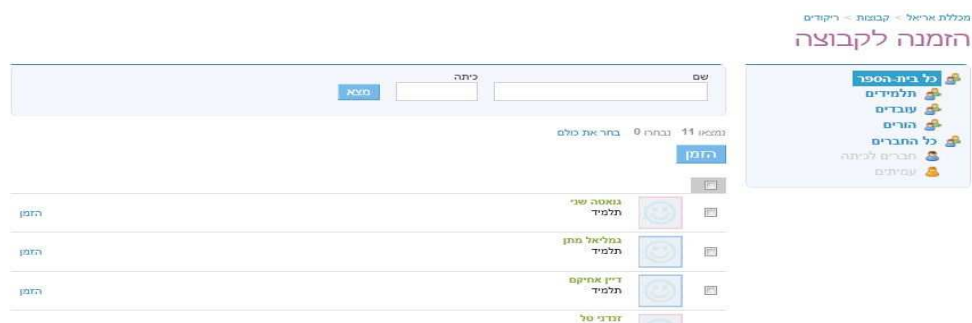
בשלב השלישי יש להגדיר את הפונקציות שתהיינה נגישות בקבוצה ואת זכויות המשתתפים בקבוצה:



בשלב הרביעי אשף הזמנות- שולחים הזמנות למשתמשים שנרצה שיהיו חלק מהקבוצה.



ניתן לבחור מתוך מספר סוגי המשתמשים או להשתמש באשף ההזמנות:

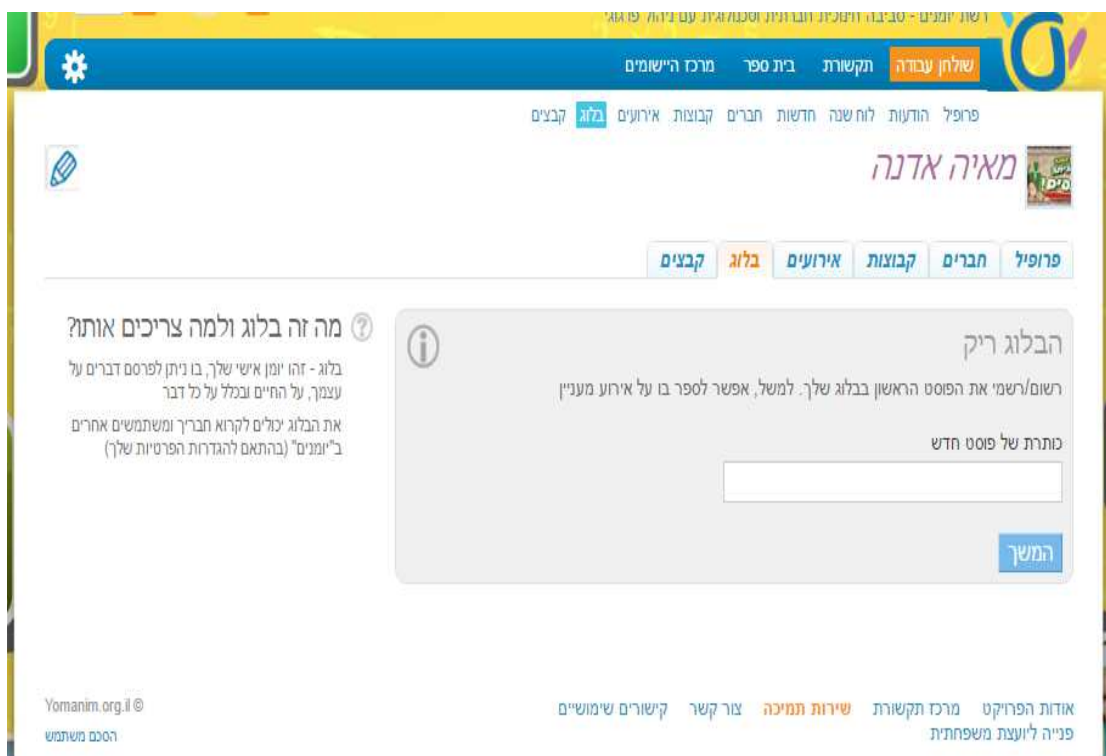


בלוג:

סדר הפועלות: יומן דיגיטלי-- < בלוג-- < כתבו כותרת של פוסט חדש-- < המשך.

לכול תלמיד יש אפשרות לנהל בלוג אישי- בו תוכלו לכתוב על חוויות לימודיות, חופשות, טיולים ועוד.

כול מה שתכתבו בבלוג תוכלו לפרסם ולאפשר תגובות או לשמור את זה ככתבה חסויה עבורכם.



יומן שלי:

יומן דיגיטלי-- < יומן שלי.

במדור זה תוכלו לעקוב אחרי סטטיסטיקות של ציונים, לקבל דוחות שבועיים של שיעורים, ציונים סופיים שיופיעו לכם בתעודה, נוכחות והתנהגות בכיתה ועוד.

The screenshot shows a web interface for a student's digital journal. At the top, there is a navigation bar with a gear icon, a search bar, and several menu items: 'מרכז הישגים', 'בית ספר', 'תקשורת', 'שולחן עבודה', 'פורטל בית ספר', 'פורטל כיתתי', 'מערכת שעות', and 'יומן'. Below the navigation bar, the page title is 'אדנה מאיה' and the user is identified as 'גורא יוספט - יומן'. A date range is shown as '30.04.2016 — 24.04.2016' with a 'שבוע סמיך' label. The main content area is divided into two columns, each showing weekly statistics for a specific date in April 2016. The left column shows statistics for 27.04.2016 (יום רביעי) and 28.04.2016 (יום חמישי), while the right column shows statistics for 24.04.2016 (יום ראשון), 25.04.2016 (יום שני), and 26.04.2016 (יום שלישי). Each entry includes a date, a title, and a list of subjects with their respective scores. For example, on 27.04.2016, the subjects are 'כישורי חיים' (11), 'כישורי שפה' (11), and 'שיעור שני' (11). On 24.04.2016, the subjects are 'פינת חי' (11), 'שיעור ראשון' (11), and 'ציור 1' (11). The interface also includes a 'דוח שבועי' button and a 'דוח של ציונים סופיים' button. At the bottom, there are two buttons: 'לא מתקיימים שיעורים' and 'יום חופש'.

שיעורי בית:

יומן דיגיטלי-- < שיעורי בית.

במדור זה תוכלו לעקוב אחרי שיעורי הבית שקיבלתם, השיעורים מקוטלגים לפי שיעורים שבוצעו/לא בוצעו או הכול.

הוסף שיעורי בית

שיעורי בית

מספר תשע"ו: *
 קבוצת לימוד: - בחר/י -
 מועד ביצוע: מ: 01/08/2015 ל: 25/07/2016
 כתובת אימייל: - בחר/י -
 קבוצת פרסונות: - בחר/י -
 מי תחלק: *
 אזולאי פאפי

כלים: שחולקו, שלא חולקו, שהושלמו
 מבטא 3 שיעורי בית

מספר	תיאור המטלה	מקצוע	למי תורגם שיעורי בית	שיעור	דו"ח	סטטוס
8877	שיעור בית באלגברה עמודים 10-12	תנ"ך	תנ"ך (5013001) (ה-1)	28.03.2016 שיעור אפסי	5 / 0 / 21	חולקה
8886	פיץ	מולדת	מולדת (5028001) (ה-1)	27.03.2016 שיעור ראשון	0 / 0 / 0	לא חולקה
2932	תרגילים בספר מעמ' 34 עד עמ' 40	חשבון	חשבון (2003002) (ב-1)	25.10.2015 שיעור ראשון	0 / 0 / 19	חולקה

דו"ח: בכיפון, כגון, נבדקה/נסגרה

מערכת שעות:

סדרך הפועלות: יומן בית ספרי-- < מערכת שעות.

המערכת שעות מאפשרת לכם לדעת את סדר היום הבית ספרי שלכם, להתעדכן בשינויי מערכת ולהגיע ערוכים לשיעור.

המערכת שעות מחולקת למחציות – מחצית א' ו- ב' ומאפשרת להתעדכן בלוח הצלצולים של בית הספר.

שולחן עבודה, תקשורת, בית ספר, מרכז הישומים

פורטל בית ספרי, פורטל ביתי, מערכת שעות, יומן, שיעורי בית

בזמא זיספס < מערכת השעות

מערכת שעות ב-1 (תשע"ו)

נמחצית א', נמחצית ב', צלצולים

30.04.2016 — 24.04.2016 (סך הכל 10 שיעורים: 10 במחצית, 0 ההלפת/הנבחה, 0 ביסולם)

שבוע בוכחי: מערכת שעות לכל התקופה

יום, א, 24 אפר	יום, ב, 25 אפר	יום, ג, 26 אפר	יום, ד, 27 אפר	יום, ה, 28 אפר	יום, ו, 29 אפר	שבת, 30 אפר
0	0	0	0	0	0	0
1	היחיד בדרכים (2023001) חן לירון 08:45 - 08:00	אמנת מטיל (2011001) מסיל מטיל 08:45 - 08:00	כשרי חים (2015001) כעבד עילא 08:45 - 08:00	צור (2023001) טוביל רבת שמחה 08:45 - 08:00		
2	צור (2023003) זעי עמית 09:30 - 08:45	מוסיקה (2018001) זעי עמית 09:30 - 08:45	כשרי שפה (2018001) זעי עמית 09:30 - 08:45	אמנת (2011003) טוביל רבת שמחה 09:30 - 08:45		
3						
4						
5						
6						
7						
8						
9						
10						



לכול בעיה ו/או תמיכה באתר יש לפנות למנהלת האתר או למחנכת הכיתה.